



Facebook Análise de Mercado na



Brasil

Data:

07/06/2013

Período analisado:

Maio 2013



Brasil

Usuários Facebook

72,000,000

BRASIL



MUNDO

Usuários Facebook

72,000,000

982,032,120

Novos usuários

+5.3%
3,595,640

+1.6%
15,261,460

Penetração na população

37.7%

14.1%

FEMININO
18-24



Grupo Mais Popular



MASCULINO
18-24

O gráfico de barras acima mostra uma comparação entre o Facebook Brasil e o Facebook no mundo em algumas métricas-chave durante os últimos 3 meses.

Os dados exibidos na caixa se referem exclusivamente ao Facebook Brasil.

Indicador Performance

2

Posição País

7.3%

Participação no Mercado

0.12\$

Preço Médio CPC

Facebook Offers em Maio 2013:

61

Gênero



53.4%



46.6%

Grupo Mais Popular:



18-24

Destaques

- **Brasil** com **7.3%** do número de usuários Facebook pelo mundo, está atualmente na posição **2**
- Usuários Facebook no mundo tiveram aumento de **1.6%** nos últimos 3 meses comparado a **5.3%** dos usuários Facebook em **Brasil**
- Nos últimos **3 meses**, **Brasil** ganhou **3,595,640** usuários.
- Penetração do Facebook na população foi de **37.7%** comparado a **35.9%** de 3 meses atrás.
- Usuários Facebook **acima de 18** representam **84.5%** do total de usuários, comparado a **85.1%** do período anterior

Ranking do País representa a posição do mercado (neste caso Brasil) quanto ao nº de usuários.

Participação Mercado representa o nº de usuários Facebook em Brasil comparado ao total de usuários Facebook no mundo.

O CPC médio é um custo estimado de publicidades Facebook (custo por click) em Brasil como mercado.

O número de **Ofertas Facebook** considera qualquer oferta que estava ativa em algum momento do período exibido.



Brasil

Usuários Facebook

72,000,000

Esta seção mostra o aumento de usuários em Brasil comparado ao nº de usuários Facebook no mundo dos últimos 3 meses. A seção abaixo revela dados demográficos por Idade e por Gênero em relação aos usuários Facebook Brasil.

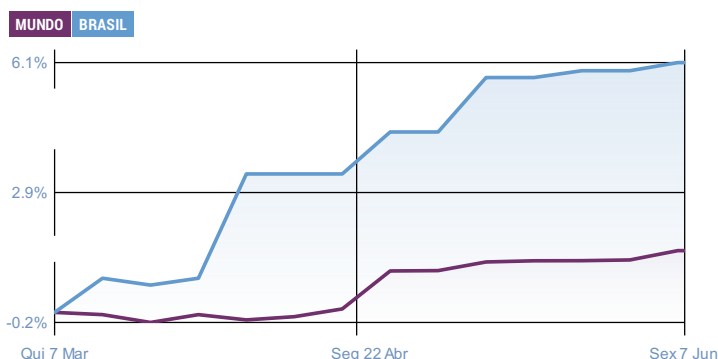
Destaques

- A faixa de **Idade/Gênero** com maior aumento no número de visitantes foram **Feminino 55+** com **6.6%**
- A faixa de Idade que apresentou o maior aumento nos últimos 3 meses foi **55+** com 6.6% de aumento.
- Nos últimos 3 meses o público Masculino do Facebook no/a Brasil variou para 4.6% enquanto o Feminino teve aumento de 4.0%.

Crescimento Usuários no mundo:

15,261,460 +1.6%

Crescimento usuários em Brasil:

3,595,640 +5.3%

DEMOGRAPHICS

IDADE

				período anterior:
13-17	10,600,000	<div></div>	15%	15%
18-24	22,694,180	<div></div>	32%	32%
25-34	19,800,000	<div></div>	28%	27%
35-44	10,079,480	<div></div>	14%	14%
45-54	5,250,700	<div></div>	7%	7%
55+	3,008,260	<div></div>	4%	4%

Total de usuários em Brasil distribuído por faixa etária. Os valores correspondem à situação no último dia do relatório solicitado. Valores referentes a "período anterior" correspondem ao mês anterior.

GÊNERO

Feminino

53.4%

38,150,700

Masculino

46.6%

33,281,920



O gráfico acima mostra a distribuição por Gênero em Brasil baseado no percentual e números registrados no último dia do mês selecionado.



Brasil

Usuários Facebook

72,000,000

A tabela abaixo mostra as top 20 páginas do Facebook em Brasil com as maiores comunidades.
Ao final da tabela se pode comparar o total das top 20 páginas com o total de páginas em Brasil.

Top 20 Páginas por Fãs

#	NOME DA PÁGINA	FÃS	AUMENTO	PFSI	AU	ER	PENETRAÇÃO DE MERCADO	SCORE
1.	Guaraná Antarctica	12,674,167	+6.4%	1,058,848	8.4%	81%	6.6%	65.8%
2.	Skol	11,368,592	+4.6%	729,400	6.4%	79%	6.0%	68.4%
3.	Vagalume	8,976,577	+4.6%	350,460	3.9%	70%	4.7%	63.9%
4.	HotelUrbano.com	7,071,607	+5.0%	365,392	5.2%	79%	3.7%	67.8%
5.	L'Oréal Paris Brasil	6,210,182	+1.4%	120,008	1.9%	73%	3.3%	53.1%
6.	Lacta Oficial	5,974,406	+1.7%	204,374	3.4%	77%	3.1%	56.9%
7.	Itaú	5,577,372	+9.5%	370,864	6.6%	78%	2.9%	63.9%
8.	Cerveja Bohemia	5,410,174	+2.3%	226,342	4.2%	76%	2.8%	61.4%
9.	Bis	4,988,133	+2.3%	122,036	2.4%	72%	2.6%	54.4%
10.	Telecine	4,926,251	+3.6%	235,138	4.8%	71%	2.6%	66.7%
11.	Sony Music Brasil	4,731,582	+3.3%	154,780	3.3%	72%	2.5%	62.0%
12.	Trident	4,650,740	+0.4%	32,894	0.7%	76%	2.4%	51.8%
13.	GAROTO	4,645,407	+53.3%	1,180,092	25.4%	84%	2.4%	97.7%
14.	letras.mus.br	4,475,257	+5.1%	208,154	4.7%	71%	2.3%	66.4%
15.	Halls Brasil	4,448,978	+7.3%	244,944	5.5%	73%	2.3%	58.9%
16.	Netshoes	4,442,468	+12.3%	352,254	7.9%	85%	2.3%	67.5%
17.	Bradesco	4,348,466	+1.1%	139,582	3.2%	79%	2.3%	54.1%
18.	O Boticário	4,299,987	+7.7%	253,950	5.9%	77%	2.3%	64.7%
19.	Havaianas	4,111,428	+6.0%	259,060	6.3%	50%	2.2%	48.6%
20.	Risqué	4,109,812	+11.8%	408,624	9.9%	88%	2.2%	71.9%
		Total: 117,441,586	Médias: 7.5%	Médias: 350,860	Médias: 6.0%	Médias: 75.5%	Médias: 3.1%	Médias: 63.3%
	País:	Total: 527,112,051	Médias: 5.9%	Médias: 35,773	Médias: 9.4%	Médias: 34.5%	Médias: 0.2%	Médias: 39.1%

PFSI: Pessoas Falando Sobre Isso - usuários que interagiram com sua página nos últimos 14 dias do mês selecionado

UA: Usuários Ativos - percentual de usuários que interagiram com sua página nos últimos 14 dias do mês selecionado em relação ao total da comunidade

TE: Taxa de Engajamento é uma pontuação que Allin1 Social atribui para cada Página para determinar a média de engajamentos que cada Publicação de Página recebeu.






Brasil

Usuários Facebook

72,000,000

Top 20 Páginas por Taxa de Engajamento

A lista de páginas exibida nesta seção representa as top 20 páginas de Brasil quanto à Taxa de Engajamento, ou seja, as páginas cujos conteúdos receberam em média (por publicação) maior nº de interações.

1.	 A Varinha Setor: Compras/Varejo ER: 100%					
		100% ER	150,594 Curtiram	221,668 Compartilhar	6,762 Comentários	42 Publicações Fã
		339,049 Curtiram	117,910 Compartilhar	21,501 Comentários	67 Publicações Fã	
2.	 CyberCook					
		100% ER	150,594 Curtiram	221,668 Compartilhar	6,762 Comentários	42 Publicações Fã
3.	 RS1 Setor: Compras/Varejo					
		100% ER	140,650 Curtiram	116,865 Compartilhar	6,675 Comentários	52 Publicações Fã

As top 3 páginas acima mostram o total de interações (por tipo) dentro do período selecionado.

#	NOME DA PÁGINA	ER	CURTIRAM	COMPARTILHAR	COMENTÁRIOS	PUBLICAÇÕES FÃ	SETOR
4.	Jack Daniel's Brasil	100%	127,040	39,369	3,224	63	Uísque
5.	Konad Brasil	100%	123,223	67,717	6,946	558	Saúde/Beleza
6.	iCarros	100%	99,037	66,352	5,743	167	Site
7.	Jequiti Cosméticos	100%	81,081	116,972	8,113	0	Cosméticos
8.	Marvel Brasil	100%	76,436	22,057	9,140	0	Movie Production
9.	Eudora	100%	74,732	73,274	4,416	346	Saúde/Beleza
10.	CorpeteseCia.com.br	100%	74,801	17,185	18,740	0	Vestuário
11.	Dakota na Rede	100%	59,269	8,610	3,836	72	Vestuário
12.	Toddynho	100%	53,339	8,151	3,918	542	Lanches
13.	Vale no Brasil	100%	47,141	13,406	3,087	0	Company
14.	Allianz Brasil	100%	62,793	19,368	10,609	0	Seguros
15.	Marcopolo	100%	49,366	13,675	2,710	0	Transporte/Frete
16.	Maquiagem Natura	100%	49,515	51,087	2,248	0	Saúde/Beleza
17.	Red Nose	100%	24,819	11,729	2,045	0	Company
18.	TIM beta	100%	19,846	6,245	6,623	779	Telco
19.	Visit Brazil	100%	13,456	4,280	509	25	Site de Viagens
20.	Racco Cosméticos	100%	13,159	29,859	1,622	81	Cosméticos

As páginas listadas na tabela acima são as que apresentaram melhor desempenho quanto ao engajamento. É também importante considerar o setor ao qual a página pertence pois certas indústrias podem obter diferentes níveis de interação de acordo com os tipos de usuários.



Brasil

Usuários Facebook

72,000,000

Esta seção mostra a **Oferta Facebook** com melhor resultado em **Brasil** durante **Maio 2013**.

Destaques

- **Brasil** com **7.3%** do número de usuários Facebook pelo mundo, está atualmente na posição **2**
- Usuários Facebook no mundo tiveram aumento de **1.6%** nos últimos 3 meses comparado a **5.3%** dos usuários Facebook em **Brasil**
- A faixa de **Idade** que apresentou o maior aumento nos últimos 3 meses foi **55-100** com **6.6%** de aumento.
- A faixa de **Idade/Gênero** com maior aumento no numero de visitantes foram **Feminino 55+** com **6.6%**

48

ofertas iniciadas

0

ofertas reivindicadas

53

ofertas expiradas

8

ofertas ativas

#	NOME DA PÁGINA	TÍTULO DA OFERTA	REIVINDICAÇÕES	LIMITE DA REIVINDICAÇÃO	CURTIRAM	COMPARTILHAR	COMENTÁRIOS	STATUS
1.	Netshoes	R\$100 de desconto...	116,620	10,000,000	45,750	6,477	3,770	Expirou
2.	Netshoes	R\$ 100,00 de desc...	25,826	10,000,000	6,500	850	587	Expirou
3.	Dafiti	4 Produtos por R\$...	12,904	10,000,000	7,530	404	315	Expirou
4.	Philips	Cozinhe pra sua m...	10,110	5,000,000	4,105	390	265	Expirou
5.	Dafiti	4 Produtos por R\$...	8,644	10,000,000	3,305	242	263	Expirou
6.	Skol	O kit que deixa a...	6,798	10,000,000	8,661	578	598	Expirou
7.	Skol	Sacola antivacilã...	6,600	10,000,000	5,065	602	248	Expirou
8.	adoro FARM	10% de desconto e...	4,890	6,000,000	1,317	76	82	Expirou
9.	Netshoes	Até 60% de descon...	4,826	10,000,000	1,681	88	135	Expirou
10.	Motorola Brasil	No Dia dos Namora...	3,976	100,000	2,032	203	234	Ativo
11.	Motorola Brasil	No Dia do Namorad...	3,642	100,000	2,182	171	217	Ativo
12.	Mundo Walmart	CORRA! Câmera Sem...	2,982	2,000,000	1,387	221	124	Expirou
13.	Beleza na Web	Quarta da Beleza:...	1,661	6,000,000	1,529	51	55	Expirou
14.	Beleza na Web	Quarta da Beleza:...	1,182	6,000,000	1,107	40	31	Expirou
15.	Filhao.com.br	Cama de Solteiro ...	951	300,000	391	58	24	Ativo
		Total:	211,612	95,500,000	92,542	10,451	6,948	
		País:	217,462	171,536,222	95,115	10,666	7,572	

Iniciada, Reivindicada, Expirou e Ofertas Ativas se referem ao status das ofertas durante **Maio 2013**.

Status **Ativo** significa que a oferta continua ativa até o ultimo dia do mês.

Em geral as ofertas tem uma data para iniciar e expirar, sendo que elas podem expirar antes que o Limite Reivindicado seja alcançado. Se o nº de reivindicações em uma oferta alcançar o seu limite, a oferta expirará automaticamente.











Brasil

Usuários Facebook

72,000,000

Este slide mostra em detalhes os 4 melhores desempenhos de Ofertas Facebook em Brasil durante Maio 2013.

Top Ofertas Facebook em termos de Reivindicações

<div> OFRECIDA POR Netshoes 4,610,735 curtiram isso</div> <div>LIMITE DA REIVINDICAÇÃO: 10,000,000</div> <div><p>R\$100 de desconto para qualquer um dos produtos dessa lista. Dá uma olhada!</p><p>Promoção limitada e exclusiva para Facebook somente para os produtos dessa oferta! Compartilhe!</p></div> <div><div>CRIADO EM: Seg 29 Abr 2013</div><div>EXPIRA EM: Sáb 4 Mai 2013</div></div> <div><div>116,620 reivindicações</div><div>45,750 curtiram</div><div>6,477 compartilhar</div><div>3,770 comentários</div></div>	<div> OFRECIDA POR Netshoes 4,610,735 curtiram isso</div> <div>LIMITE DA REIVINDICAÇÃO: 10,000,000</div> <div><p>R\$ 100,00 de desconto ou produtos por R\$ 100,00. A escolha é sua!</p><p>Descontos concedidos somente na lista da oferta. O desconto de R\$ 100,00 já está incluso em todos os produtos com o valor diferente de R\$ 99,90.</p></div> <div><div>CRIADO EM: Seg 13 Mai 2013</div><div>EXPIRA EM: Sáb 18 Mai 2013</div></div> <div><div>25,826 reivindicações</div><div>6,500 curtiram</div><div>850 compartilhar</div><div>587 comentários</div></div>
<div> OFRECIDA POR Dafiti 4,060,012 curtiram isso</div> <div>LIMITE DA REIVINDICAÇÃO: 10,000,000</div> <div><p>4 Produtos por R\$150! Apenas 48 horas. Calçados, Roupas e Acessórios! Vai perder?</p></div> <div><div>CRIADO EM: Ter 7 Mai 2013</div><div>EXPIRA EM: Qui 9 Mai 2013</div></div> <div><div>12,904 reivindicações</div><div>7,530 curtiram</div><div>404 compartilhar</div><div>315 comentários</div></div>	<div> OFRECIDA POR Philips 379,998 curtiram isso</div> <div>LIMITE DA REIVINDICAÇÃO: 5,000,000</div> <div><p>Cozinhe pra sua mãe no dia dela! Panela de Pressão elétrica Philips Walita R\$ 399 por R\$299</p><p>Oferta válida durante o período de 10/05 a 12/05/13, sujeito a disponibilidade de estoque. Consulte condições. oferta Americanas.com. Imagem ilustrativa.</p></div> <div><div>CRIADO EM: Qui 9 Mai 2013</div><div>EXPIRA EM: Seg 13 Mai 2013</div></div> <div><div>10,110 reivindicações</div><div>4,105 curtiram</div><div>390 compartilhar</div><div>265 comentários</div></div>